



手順ポイント 1

はじめに、お使いのスマホがiPhoneかAndroidかを確認しアプリをダウンロードします。
※ダウンロード手順参照

手順ポイント 2

サンデー世界日報のログイン手順の②では「登録」ではなく、必ず「ログイン」をタップする。

手順ポイント 3

同様に③では、指定下さったメールアドレスと事前にお送りしたパスワード(8桁の数字)をご入力下さい。

ダウンロード手順



「Playストア」アプリをタップします。



「世界日報」と入力し検索します。



「インストール」をタップします。



「世界日報」アプリがダウンロードされました。



アプリのトップ画面

「日刊紙」電子版 ログイン手順

- ① 「世界日報」をタップ。
- ② 「鍵アイコン」をタップ。
- ③ メールアドレスとパスワードを入力し「ログイン」をタップ。
- ④ 全ページの閲覧が可能になりました。







サイトからお申込みいただいた方は、お客様が任意で登録されたパスワードを入力してください。


それ以外でお申込みされた方は、弊社からお知らせした「8桁の数字」を入力してください。


※パスワードが分からない方は下記「お問い合わせ窓口」にご連絡ください。




「サンデー世界日報」電子版 ログイン手順

- ① 「サンデー世界日報」をタップ。
- ② 「ログイン」をタップ。
- ③ メールアドレスとパスワードを入力し「ログイン」をタップ。
- ④ もう一度「サンデー世界日報」をタップ。
- ⑤ 全ページの閲覧が可能になりました。







サイトからお申込みいただいた方は、お客様が任意で登録されたパスワードを入力してください。

それ以外でお申込みされた方は、弊社からお知らせした「8桁の数字」を入力してください。

※パスワードが分からない方は下記「お問い合わせ」にご連絡ください。

