

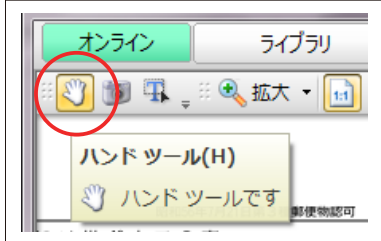
世界日報ビューアの使い方



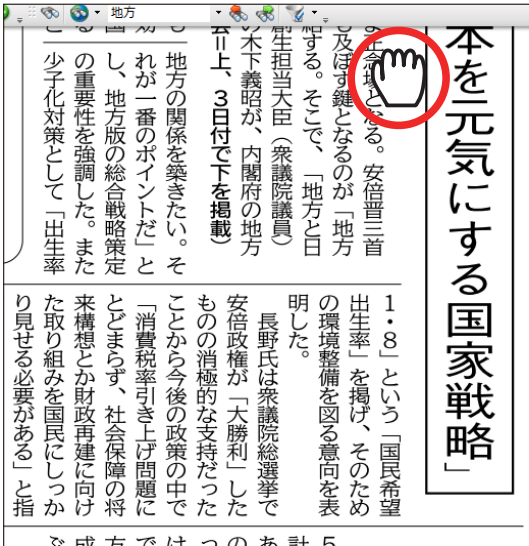
紙面のスライドの仕方	2
拡大表示の仕方	2
印刷・部分印刷の仕方	3
ページ内検索の仕方.....	4
カレンダーの使い方	5
日刊紙世界日報の場合.....	5
サンデー世界日報の場合.....	6
月刊ビューポイントの場合	7

紙面のスライドの仕方 (ハンドツール)

紙面をスライドさせて読みたい部分に自由に移動することができます。
紙面を自由に移動して読みたいときは、ハンドツールが便利です。
画面の左上、一番左にある手の形をしたアイコンをクリックします。
紙面上では、カーソルが手の形に変わります。



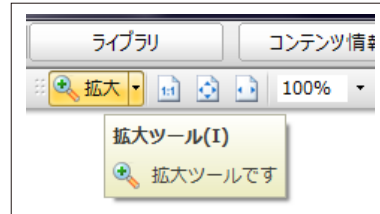
マウスの左ボタンを押すと、カーソルが手でつかんだ形に変わります。
左ボタンを押したままマウスを動かすと、上下左右、自由に移動・表示できます。



図は下にある記事をみるため、上方向にドラッグしたところです。

拡大表示の仕方 (拡大ツール)

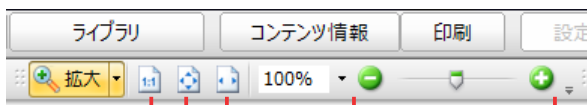
特定の記事を読みたいときは、その場所を拡大表示させ読むことができます。
拡大鏡のアイコンをクリックします。紙面上では、カーソルが拡大鏡の形に変わります。



拡大表示したい部分を、マウスの左ボタンを押しながら斜めにドラッグし矩形に選択します。



◎その他の表示方法



実際のサイズで表示します。

ページ全体を表示します。

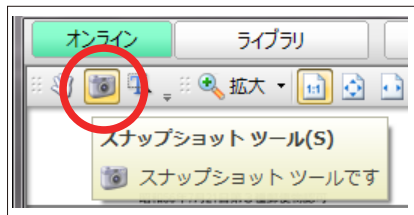
ウインドウの幅に合わせて表示します。

プラスボタン・マイナスボタンをクリックするか、スライダーを左右に動かすことで拡大・縮小できます。

印刷・部分印刷の仕方

スナップショットツールを使うと、特定の記事部分を印刷することができます。

- ①左から2番目のカメラのアイコンをクリックします。
紙面上では、カーソルが矢印とカメラの形に変わります。



- ②印刷したい部分を、マウスの左ボタンを押しながら斜めにドラッグし矩形に選択します。選択した部分は、薄い青色で表示されます。

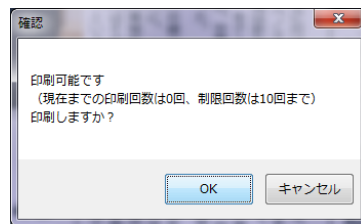


※四隅と上下左右の中央にある四角で、選択範囲の大きさを調整することができます。

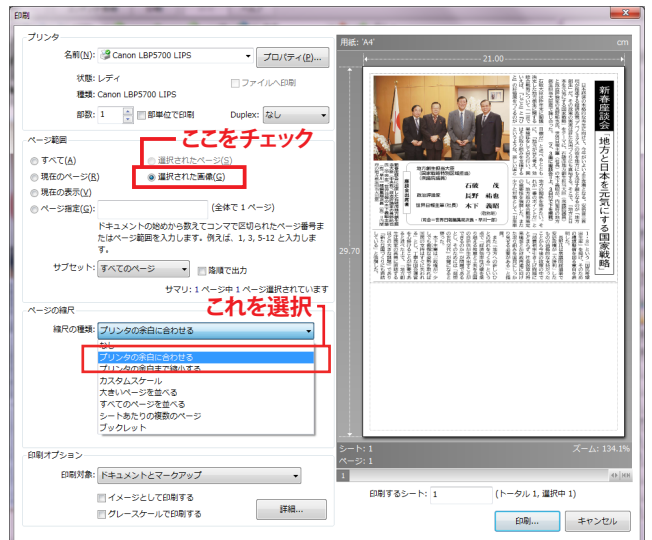
- ③ウインドウ上部の「印刷」ボタンをクリックします。



- ④「確認」のウインドウが表示されます。「OK」ボタンをクリックします。
※印刷できる回数は10回までとなっています。
印刷回数にご注意ください。

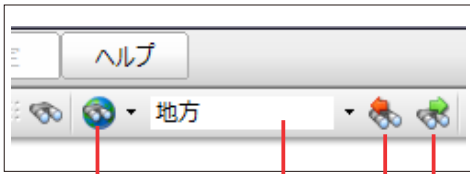


- ⑤「印刷ダイアログが表示されますので「ページ範囲」欄で「選択された画像」のラジオボタンをチェックします。「ページの縮尺」欄で「縮尺の種類」→「プリンタの余白に合わせる」を選択し「印刷」ボタンをクリックします。



ページ内検索の仕方

新聞紙面内の文字列を検索できます。またその文字列をインターネットで検索することもできます（設定が必要）。



入力した文字列をインターネット上から検索します。

検索文字列
入力欄

次を検索

前を検索

検索文字列入力欄に、検索したい言葉を入力します。

左図では、例として「地方」という言葉を入力しています。

キーボードのエンターキー、あるいは双眼鏡アイコンをクリックします。



検索文字列が、新聞紙面内で青色にハイライト表示されます。



「次を検索」ボタン、あるいは「前を検索」ボタンをクリックすれば、そのページにある検索文字列を次々にハイライト表示していきます。

※左図は、説明のため「次を検索」ボタンをクリックしていったときの表示を一度に表したものです。実際はボタンをクリックするたび、一文字列ずつハイライトされていきます。

カレンダーの使い方

世界日報ビューアで定期刊行物を選択した場合、ウインドウ右側には、カレンダーと紙面情報や発行リストが表示されます。カレンダー上から当日・当月だけでなく、契約種類及び契約期間内に発行された定期刊行物を、過去分を含め表示することができ、自由に読むことができます。

先月を表示 **前** 2015年09月 **次** 翌月を表示

日	月	火	水	木	金	土
		1	2	3	4	5
6	7	8	9	10	11	12
13	14 休	15	16	17	18	19
20	21	22	23	24	25	26
27	28	29	30			

当月表示

前年を表示 **前** 2015年 **次** 翌年を表示

1月	2月	3月	4月
5月	6月	7月	8月
9月	10月	11月	12月

月表示

前 2015年 **次**

1月	2月	3月	4月
5月	6月	7月	8月
9月	10月	11月	12月

2000年
2001年
2002年
2003年
2004年
2005年
2006年
2007年
2008年
2009年
2010年
2011年
2012年
2013年
2014年
2015年
2016年

9月
クリック

日刊紙 世界日報の場合

日刊紙世界日報を選択すると、当日の日付が選択されています。

当月の過去の日付の新聞が読みたい場合には、その日付をクリックします。

カレンダー上部の「前」ボタンをクリックすれば先月が、「次」ボタンをクリックすれば翌月が表示されます。

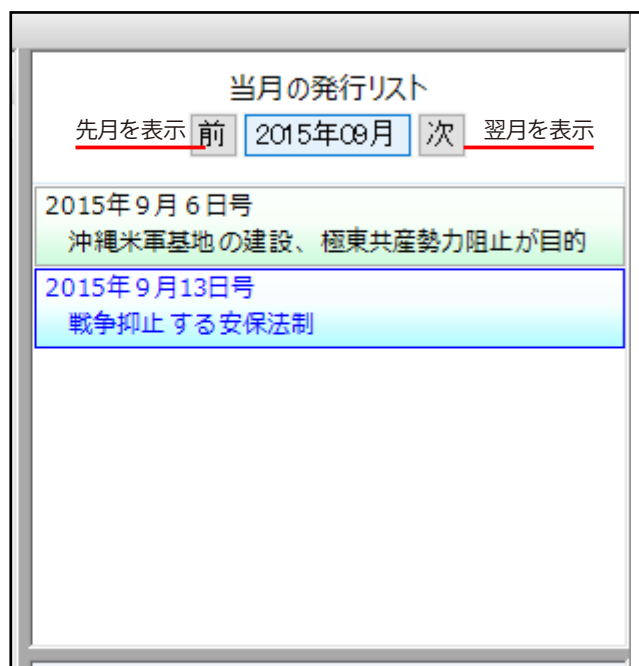
年月のボタンをクリックすると、月表示モードになります。ここで、読みたい月を選択することができます。

カレンダー上部の「前」ボタンをクリックすると、今年が前年が、「次」ボタンをクリックすれば翌年が表示されます。

中央の年ボタンをクリックすると、プルダウンメニューが表示され、一気に年を移動して表示することができます。

最初の当月表示カレンダーに戻りたい場合は、当年の当月をクリックします。

サンデー世界日報の場合

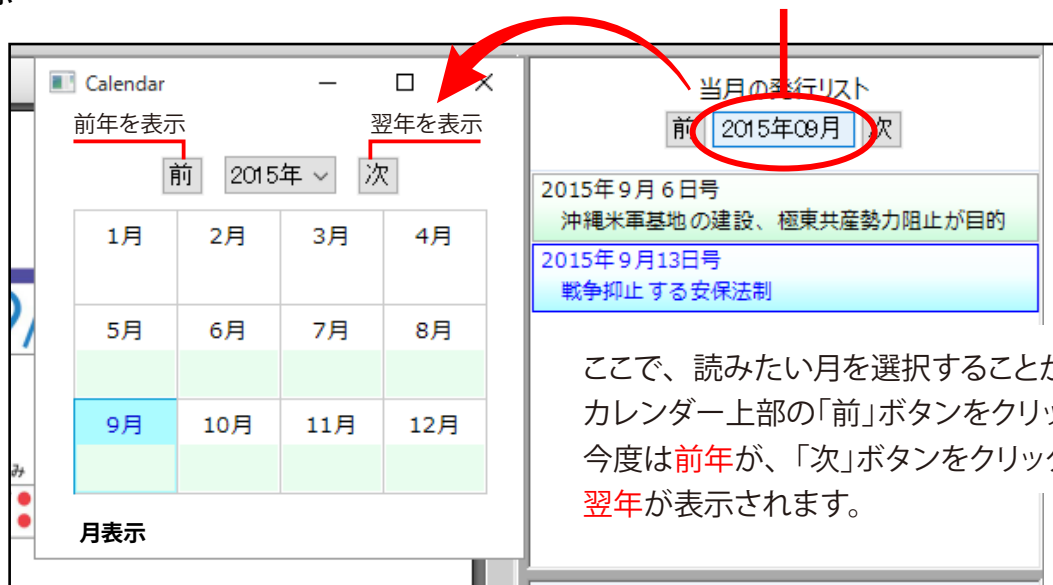


当月表示

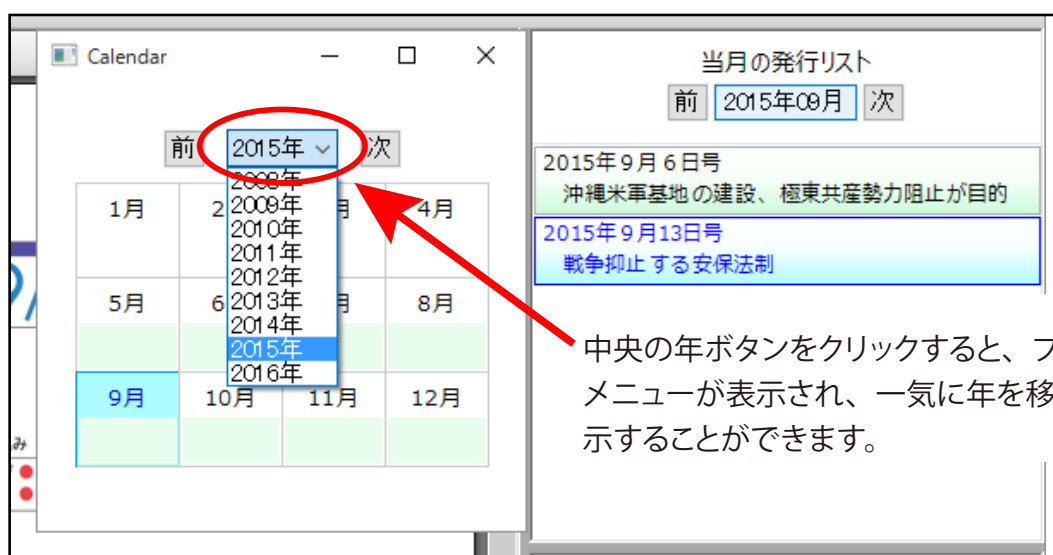
サンデー世界日報を選択すると、当月の発行リストが表示されます。
読みたい「号」を選択できます。

当月の発行リスト上部の「前」ボタンをクリックすれば先月が、「次」ボタンをクリックすれば翌月が表示されます。

年月のボタンをクリックすると、月表示のカレンダーがポップアップ表示されます。



ここで、読みたい月を選択することができます。
カレンダー上部の「前」ボタンをクリックすると、今度は前年が、「次」ボタンをクリックすれば翌年が表示されます。



中央の年ボタンをクリックすると、プルダウンメニューが表示され、一気に年を移動して表示することができます。

月刊ビューポイントの場合



月刊ビューポイントを選択すると、発行されている月刊号がリスト表示されます。購入済みの号はカラー表示されます。購入済みの読みたい「号」を選択できます。

リスト上部の「前」ボタンをクリックすれば前年が、「次」ボタンをクリックすれば翌年が表示されます。



中央の年ボタンをクリックすると、プルダウンメニューが表示され、一気に年を移動して表示することができます。