

世界日報 電子版

アプリ入手とログイン方法



手順ポイント 1

はじめに、お使いのスマホがiPhoneかAndroidかを確認しアプリをダウンロードします。
※ダウンロード手順参照

手順ポイント 2


サンデー世界日報のログイン手順の②では「登録」ではなく、必ず「ログイン」をタップする。

手順ポイント 3

同様に③では、指定下さったメールアドレ
スと事前にお送りしたパスワード(8桁の数字)をご入力下さい。



アプリの入手方法




「App Store」アプリをタップします。



「検索」画面で「世界日報」と入力し検索します。



「入手」をタップします。



「世界日報」アプリがダウンロードされました。



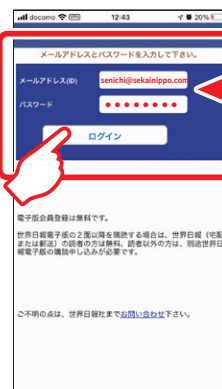
アプリのトップ画面

「日刊紙」電子版・「サンデー世界日報」電子版 共通ログイン手順

① 「ログイン/ログアウト」をタップ。



② メールアドレスとパスワードを入力し「ログイン」をタップ。



サイトからお申込みされた方は、お客様のメールアドレスとお客様が任意で登録されたパスワードを入力してください。
それ以外でお申込みされた方は、弊社からお知らせした「8桁の数字」を入力してください。

※パスワードが分からない方は下記「お問い合わせ窓口」にご連絡ください。

③ 「OK」をタップ。ログイン完了です。



「日刊紙」電子版を読む場合

① 「世界日報」をタップ。



② 全紙面を閲覧できます。



「サンデー世界日報」電子版を読む場合

① 「サンデー世界日報」をタップ。



② 全紙面を閲覧できます。

